

VII Межрегиональное совещание НОДГО

24 мая 2016 г.

ПРЕДВАРИТЕЛЬНЫЙ ВАРИАНТ

Место проведения: г. Москва ФНКЦ ДГОИ им. Дмитрия Рогачева

7.00 – 8.00 Регистрация

Время	Большой конференц-зал	Малый конференц-зал	Конференц-зал 1Г
8.00 – 10.00	<p><i>Сателлитный симпозиум «Аспекты нарушений иммунной регуляции: взгляд гематолога-онколога и иммунолога»</i></p> <p>Спонсор: Компания Р-ФАРМ</p>	<p align="center">9.00-10.00</p> <p><i>«Организационные проблемы терапии детей с острым лимфобластным лейкозом высокого риска»</i></p>	<p align="center"><i>Мастер-класс «Профилактическое лечение пациентов с гемофилией А – от стандартного режима дозирования к индивидуализированному подходу» - часть 1</i></p> <p>Спонсор: компания «Бакстер» (по индивидуальным приглашениям)</p>
10.00 – 10.30 Перерыв			
10.30 – 12.00	Открытое совещание главных детских специалистов гематологов и онкологов РФ		
12.00 – 12.30	Встреча с врачами БФ «Подари жизнь»		
12.30 – 13.00 Кофе-брейк			
13.00 – 15.00	<p><i>Сателлитный симпозиум «Нуклеозиды – новые возможности в терапии рефрактерных лейкозий у детей»</i></p> <p>Спонсор: Компания Санофи</p>	<p><i>Сателлитный симпозиум «Диагностика и лечение грибковых инфекций у детей»</i></p> <p>Спонсор: MSD</p>	<p align="center"><i>Мастер-класс «Профилактическое лечение пациентов с гемофилией А – от стандартного режима дозирования к индивидуализированному подходу» - часть 2</i></p> <p>Спонсор: компания «Бакстер» (по индивидуальным приглашениям)</p>
15.00 – 16.00 Обед – фуршет			
16.00 – 18.00	<i>Круглый стол «ПНГ: диагностика и лечение»</i>	<p><i>Сателлитный симпозиум «Повышение доступности помощи детям и взрослым с гематологическими и онкологическими заболеваниями»</i></p> <p>Спонсор: Равное право на жизнь</p>	
18.00 – 18.30 Кофе-брейк			

10-ый Конгресс Азиатского подразделения Международного общества детской онкологии (10th SIOP Asia Congress)
25-28 Мая 2016 г.

г. Москва (Россия), головное здание РАН

ПРЕДВАРИТЕЛЬНЫЙ ВАРИАНТ

Вся информация доступна на сайте www.siopasia2016.org

Место проведения конгресса



Основные залы:

Большой зал – 1.200 мест

Красный/Голубой зал – 200 мест

Бежевый/Зеленый зал – 100 мест

Специальные помещения:

- Лаунж
- Комната встреч
- Комната подготовки докладчиков
- Зона интервью

Жюри конкурса на лучший постер:

Руководитель: Румянцев А.Г.

Секретарь: Шаманская Т.В.

Группы

- *Лейкозы/Лимфомы*

Председатель: Чи-Конг Ли

Ильске Ошлиес, Пол Роджерс, Пол Гайнон, Еичии Ишии

- *Солидные опухоли*

Председатель: Акира Накагавара

Торстен Симон, Пурна Куркуре, Карлос Родригез-Галиндо, Константин Добренюков

- *Хирургия*

Председатель: Девендра Гупта

Захариас Захариоу, Андрей Рябов, Шильпа Шарма, Эдуард Ким, Александр Разумовский

- *Трансплантация гемопоэтических стволовых клеток*

Председатель: Борис Афанасьев

Алексей Масчан, Алехандро Мадригал, Джеффри Рубнитц, Джинг Чен


- *Незлокачественные заболевания, эпидемиология и поддерживающая терапия*

Председатель: Мелисса Хадсон

Галина Солопова, Бхарат Агарвал, Ева Стилярова-Фаушер, Анна Щербина

Список приглашенных иностранных лекторов

1. Chi-Kong Li (Гонконг САР)
2. Paul Rogers (Канада)
3. Akira Nakagawara (Япония)
4. Bharat Agarwal (Индия)
5. Oleg Chestnov (Швейцария)
6. Benson Pau (Гонконг САР)
7. Tezer Kutluk (Турция)
8. Melissa Hudson (США)
9. Martha Grootenhuis (Нидерланды)
10. Milen Minkov (Австрия)
11. Devendra Gupta (Индия)
12. Jeffrey Rubnitz (США)
13. Paul S. Gaynon (США)
14. Alejandro Madrigal (Великобритания)
15. Guenter Henze (Германия)
16. Daisuke Tomizawa (Япония)
17. Carlos Rodriguez-Galindo (США)
18. Torsten Simon (Германия)
19. Miwako Nozaki (Япония)
20. Eiichi Ishii (Япония)
21. Keita Terashima (Япония)
22. Sussane Wollaert (Швейцария)
23. Christina Baggott (США)
24. Rehana Punjwani (Пакистан)
25. Xian Lun Zhu (Гонконг САР)
26. Michael Kam (Гонконг САР)
27. Ilske Oshlies (Германия)
28. Brijesh Arora (Индия)
29. Eva Steliarova-Foucher (Франция)
30. Zacharias Zachariou (Кипр)
31. Kevin Rostasy (Германия)
32. Pablo Hernaiz (Германия)
33. Purna Kurkure (Индия)
34. Shulamit Kreitler (Израиль)
35. Poonam Bagai (Индия)
36. Elena Ladas (США)
37. Konstantin Dobrenkov (США)
38. Linda Abramovitz (США)
39. Carmen Auste (Филиппины)
40. Shilpa Sharma (Индия)
41. Sussanne Morsch (Германия)
42. Migdalia Perez Trejo (Куба)
43. Erasmo Gomez Cabrera (Куба)
44. Nelido Gonzalez Fernando (Куба)
45. Michael Boo (США)
46. Hideyuki Sakurai (Япония)
47. Chan Hon Chui (Сингапур)
48. Jing Chen (Китай)
49. Yijin Gao (Китай)
50. Zhao Qiang (Китай)
51. Akihiro Yoneda (Япония)
52. Elfrieda Thiem (Австрия)

Пре-конгресс день – 25 Мая (Среда)				
Время	Большой зал	ФНКЦ ДГОИ имени Дмитрия Рогачева	Голубой зал	Бежевый зал
8.00 – 14.30	Пре-конгресс мастер-класс: <i>Клиническое питание</i>	Пре-конгресс менторшип: <i>Хирургия</i>		
14.30 – 15.00	Перерыв			
15.00 – 16.30	Сателитный Симпозиум Бриллиантовый Спонсор			
16.30 – 18.30	Церемония открытия 			
18.30 – 20.30	Приветственный прием – коктейль возле большого зала			



- Сессия будет транслироваться в интернете (через Первый Медицинский Канал – www.1med.tv)

25 Мая 2016

Пре-конгресс менторшип по детской хирургии (в Федеральном научно-клиническом центре Детской гематологии, онкологии и иммунологии имени Дмитрия Рогачева)

Тренеры:

Девендра Гупта (Индия)
Захариас Захарио (Швейцария)
Александр Разумовский (Россия)
Игорь Решетов (Россия)
Николай Грачев (Россия)
Игорь Киргизов (Россия)
Сергей Талыпов (Россия)

Программа:

8.00 – 8.10 Вступительные слова: Девендра Гупта (Индия), Захариас Захарио (Швейцария), Александр Разумовский (Россия), Игорь Решетов (Россия), Николай Грачев (Россия), Игорь Киргизов (Россия)
8.10 – 8.25 Представление пациентов
Пациент для хирургии головы и шеи, Николай Грачев (Россия) – 5 мин.
Пациент для торако-абдоминальной хирургии 1, Евгений Андреев (Россия) – 5 мин.
Пациент для торако-абдоминальной хирургии 2, Евгений Андреев (Россия) – 5 мин.
8.15 – 12.30 Оперативное вмешательство:
Операционная №1: Хирургия головы и шеи
Операционная №2: Торако-абдоинальная хирургия
Операционная №3: Торако-абдоинальная хирургия
12.30 – 13.00 Стендовые занятия - Игорь Киргизов (Россия), Евгений Андреев (Россия)
13.00 – 13.30 Перерыв
13.30 – 14.30 Обсуждение представленных операций – Девендра Гупта (Индия), Захариас Захарио (Швейцария), Александр Разумовский (Россия), Игорь Решетов (Россия), Николай Грачев (Россия), Игорь Киргизов (Россия)

8.00 – 14.30 Мастер-класс: Клиническое питание (БОЛЬШОЙ ЗАЛ)

Задачи:

- Повысить уровень знаний о практических стандартах для врачей гематологов-онкологов и диетологов, обеспечивающих уход за детьми с онкологическими заболеваниями.
- Развить местные стандарты оказания медицинской помощи в отношении питания и нутритивной поддержки.
- Предоставить практические занятия по улучшению нутритивной терапии среди центров с ограниченными ресурсами.
- Определить направления исследовательского сотрудничества между странами посредством комитета по нутритивной поддержке SIOP.

Тренеры:

Бриджешь Арора (Индия)
Елена Ладас (США)
Светлана Варфоломеева (Россия)
Пол Рожерс (Канада)

8.00 – 8.30 Вступительное слово – Бриджешь Арора (Индия), Елена Ладас (США)

8.30 – 9.15 Научный обзор: Нутритивный статус, токсичность, исходы терапии в развитых странах – Елена Ладас (США)

9.15 – 10.00 Нутритивный статус у излеченных от рака детей – Бриджешь Арора (Индия)

10.00 – 10.30 Нутритивный статус и химиотерапия – Паул Роджерс (Канада)

10.30 – 11.00 Перерыв

11.00 – 11.30 Нутритивная терапия: алгоритмы, энтеральное и парентеральное питание в практике детского онколога – Елена Ладас (США)

11.30 – 11.45 Организация нутритивной поддержки в детском онкологическом центре (160) – опыт России – А.Вашура, Д.Литвинов (Россия)

11.45 – 12.15 Внедрение рекомендации по питанию в странах с ограниченными ресурсами – Бриджешь Арора (Индия)

12.15 – 12.30 Особенности энтерального питания и анорексии у детей, перенесших трансплантацию гемопоэтических стволовых клеток (223) – М.Кучер (Россия)

12.30 – 12.45 Результаты скринингового исследования нутритивного статуса в детской онкологической больнице (161) – Екатерина Васильева, Андрей Вашура, Светлана Лукина, Дмитрий Литвинов (Россия)

12.45 – 13.00 Дискуссия

13.00 – 13.30 Перерыв

13.30 – 14.00 Презентация клинического случая, дискуссия – А. Вашура, Д. Литвинов, И. Захаров (Россия)

- Случай 1: Пациент с гастростомой

- Case 2: Пациент с ТГСК

14.00 – 14.30 Дискуссия и заключительное слово.

15.00 – 16.30 Сателлитный симпозиум: Современные аспекты использования методов лучевой диагностики в детской онкологии (BIG HALL)

Спонсор: GE Healthcare

Председатель: Валентинти Сеницын (Россия)

15.00 – 15.10 Вступление председателя - Валентинти Сеницын (Россия)

15.10 – 15.30 Показания к использованию компьютерной томографии в детской онкологии, снижение лучевой нагрузки и безопасность контрастных препаратов. Позволит ли это расширить использование метода? – Наталья Ильина (Россия)

15.30 – 15.50 Магнитно-резонансная томография в детской онкологии, возможности и ограничения метода – Анатолий Аникин (Россия)

15.50 – 16.10 Использование позитронно-эмиссионной томографии с ФДГ в детской онкологии – Елена Громова (Россия)

16.10 – 16.30 Использование УЗИ в детской онкологии.

Церемония открытия (БОЛЬШОЙ ЗАЛ)

16.30 – 16.35 Приветственное слово – Александр Румянцев (Россия)

16.35 – 16.40 Речь представителя Правительства РФ

16.40 – 16.45 Приветствие Министра Здравоохранения России – Вероника Скворцова (Россия)

16.45 – 16.50 Приветствие ВОЗ – Олег Честнов (Швейцария)

16.50 – 16.55 Приветственная речь представителя правления SIOP – Паул Роджерс (Канада)

16.55 – 17.00 Речь президента Азиатского подразделения SIOP – Чи-Конг Ли (Гонконг)




17.00 – 17.05 Приветственная речь президента Всемирной лиги борьбы с раком (UICC) – Тезер Кутлук (Турция)

17.05 – 17.10 Приветственная речь президента Международного общества родительских организаций (CCI) – Кармен Ауст (Филиппины)

17.10 – 17.20 Слово выжившим пациентам

17.20 – 17.30 Представление специального ролика – от ребенка ребенку

17.30 – 18.30 Концерт певицы Варвары

День 1 – 26 Мая (Четверг)					
Время	БОЛЬШОЙ ЗАЛ	КРАСНЫЙ ЗАЛ	СИНИЙ ЗАЛ	БЕЖЕВЫЙ ЗАЛ	ЗЕЛЕННЫЙ ЗАЛ
8.00 – 9.45	Пленарное заседание: Острый лимфобластный лейкоз 				Конференция ССИ
9.45 – 10.00	Перерыв				
10.00 – 11.30	Параллельная сессия: Острый лимфобластный лейкоз	Параллельная сессия: Хирургия 1	Сателитный симпозиум (Pfizer)	Программа для среднего медицинского персонала	Конференция ССИ
11.30 – 12.00	Кофе-брейк				
12.00 – 13.30	Пленарное заседание: Оптимизация помощи детям с гематологическими и онкологическими заболеваниями. Совершенствование мультицентрового сотрудничества. (ВОЗ, МЗ РФ – SIOP – UICC – НОДГО). 			Программа для среднего медицинского персонала	Конференция ССИ
13.30 – 14.30	Ланч-симпозиум: Платиновый спонсор (Амджен)	Постерная сессия (с жюри)/Обед			
14.30 – 16.00	Параллельная сессия: ОМЛ/Гистиоцитоз	Параллельная сессия: Солидные опухоли 1		Программа для среднего медицинского персонала	Конференция ССИ
16.00 – 16.30	Перерыв				
16.30 – 18.30	Пленарное заседание: ОМЛ/ТГСК 			Программа для среднего медицинского персонала	ССИ

26 Мая 2016

БОЛЬШОЙ ЗАЛ

8.00 – 9.45 Пленарное заседание: Острый лимфобластный лейкоз

Председатели: Чи-Конг Ли, Гюнтер Хенце

8.00 – 8.15 Острый лимфобластный лейкоз лечебная тактика – Азиатский опыт – Чи-Конг Ли (Гонконг)

8.15 – 8.30 Лечение острого лимфобластного лейкоза: прошлое, настоящее, будущее – Гюнтер Хенце (Германия)

8.30 – 8.45 Лечение острого лимфобластного лейкоза в России: уникальный опыт – Александр Карачунский (Россия)

8.45 – 9.00 Эволюция лечения острого лимфобластного лейкоза в Соединенных Штатах – Пол Гейнон (США)

9.00 – 9.15 Острый лимфобластный лейкоз у подростков и молодых взрослых – Паул Роджерс (Канада)

9.15 – 9.45 Дискуссия

БОЛЬШОЙ ЗАЛ

10.00 – 11.30 Параллельная сессия: Острый лимфобластный лейкоз

Председатели: Паул Роджерс, Александр Карачунский

10.00 – 10.10 Классификация и стратификация острого лимфобластного лейкоза у детей, основанная на профилировании экспрессии генов. (291) – Сун Янран, Джан Нань, Чен Хао, Гао Чао, Ван Тинтин, Хань Джиндон, Джен Хуион (Китай)

10.10 – 10.20 Результат применения агрессивной химиотерапии с Иматинибом при Ph – позитивном остром лимфобластном лейкозе у детей в Индии (324) – Брижешь Арора, Каласекар Виджаясекаран, Нирав Такар, Гаурав Нарула, Никхил Паткар, Сумит Гуджрал, Прасхант Тембаре, Мани Субраманиам, Патхибха Амре Кадам, Шрипад Банавали (Индия)

10.20 – 10.30 Влияние эволюции в цитогенетике на исход аллогенной трансплантации гемопоэтических стволовых клеток при пострасплантационном рецидиве у детей с острым лимфобластным лейкозом (098) – Татьяна Гиндина, Николай Мамаев, Елена Николаева, Ольга Слесарчук, Кирилл Екушов, Олеся Паина, Анастасия Боровкова, Людмила Зубаровская, Борис Афанасьев (Россия)

10.30 – 10.40 Сравнение результатов индукционной терапии пре-Б ОЛЛ между протоколами “UKALL” и “Lahore” (326) – Сафия Кхан, Саадия Анвар (Пакистан)

10.40 – 10.50 Характеристики и исход ОЛЛ с ре-арранжировкой гена MLL: отчет о 371 случае (079) – Сулейман Ахмад Аль-свидан, Рафат Джафри, Кхавар Сидикуи, Али Алахмари, Ибрагим Гемлаз, Немах Фархан, Амаль Аль-Сераихи (Саудовская Аравия)

10.50 – 11.00 Оценка факторов риска и характера осложнений ЦНС на ранних этапах терапии онкогематологических заболеваний у детей (386) – Занат Ара, Чоудхари Якуб Джамал, Афикул Ислам, Анварул Карим, Атикур Рахман, Момена Бегум, Мехназ Актэр, Лутфор Рахман (Бангладеш)

11.00 – 11.30 Обсуждение

КРАСНЫЙ ЗАЛ

10.00 – 11.30 Параллельная сессия: Хирургия 1

Председатели: Закхариас Закхарио, Игорь Киргизов

10.00 – 10.20 Современные хирургические подходы в онкологии – Девендра Гупта (Индия)

10.20 – 10.40 Эндоскопическая хирургия в случаях массивного поражения грудной клетки и брюшной полости – Александр Разумовский (Россия)

10.40 – 10.55 Нейрохирургическая тактика ведения медуллобластомы в госпитале Принца Уэльского – Сиен Лунь Джу (Гонконг)

10.55 – 11.05 Варианты хирургического лечения при комплексной терапии очаговых поражений печени у детей (144) – Е.Ф. Ким, А.В. Филин, А.В. Семенов, Д.С. Бурмистров, О.В. Димова, Т.Н. Гальян, Е.Ю. Крыжановская, А.В. Метелин, С.Р. Варфоломеева, Д.Ю. Качанов, Т.В. Шаманская, Р.А.Моисеенко, А.В. Петрушин (Россия)

11.05 – 11.15 Микрохирургическая реконструкция верхней и нижней челюсти у больных с опухолями головы и шеи - педиатрический опыт (136) – Николай Грачёв, Сергей Терещук, Наталья Бабаскина, Игорь Воронцов, Павел Пряников, Маргарита Калинина (Россия)

11.15 – 11.25 Онкохирургия опухолей головы и шеи у детей на Кубе – Нелидо Гонсалес Фернандес (Куба)

11.25 – 11.30 Обсуждение

БОЛЬШОЙ ЗАЛ

12.00 – 13.30 Пленарная сессия: Оптимизация медицинской помощи для детей с гематологическими и онкологическими заболеваниями. Совершенствование многоцентрового сотрудничества.

Председатели: Вероника Скворцова, Олег Честнов, Александр Румянцев, Пауль Роджерс, Чи-Конг Ли, Тезер Кутлук

12.00 – 12.15 Современное развитие помощи для пациентов с гематологическими и онкологическими заболеваниями в Российской Федерации – Вероника Сквортцова (Россия)
12.15 – 12.30 Взгляд ВОЗ на детскую онкологию – что дальше? – Олег Честнов (Швейцария)
12.30 – 12.45 Передача знаний и организации многоцентровых исследований: опыт СИОП – Пол Роджерс (Канада)
12.45 – 13.00 Перспективы многоцентрового сотрудничества в Азии в рамках детской гематологии / онкологии – Чи-Конг Ли (Гонконг)
13.00 – 13.15 Опыт UICC в образовательных программах в странах с низким и средним уровнем дохода – Тезер Кутлук (Турция)
13.15 – 13.30 Детская лейкемия и здоровье населения - где связь? – Ева Стелярова-Фаушер (Франция)

БОЛЬШОЙ ЗАЛ

14.30 – 16.00 Параллельная сессия: гистиоцитоз/острый миелоидный лейкоз

Председатели: Милен Минков, Михаил Масчан

14.30 – 14.50 Современная тактика терапии гистиоцитозов – Милен Минков (Австрия)
14.50 – 15.05 Гемофагоцитарный лимфогистиоцитоз: последние тенденции в области диагностики и лечения – Барат Агарвал (Индия)
15.05 – 15.15 Эффективность, токсичность и место эпигенетической терапии при ОМЛ у детей (239) – Александр Попа, Валентина Немировченко, Григорий Менкевич (Россия)
15.15 – 15.25 Изучение отдалённых и необратимых последствий гистиоцитоза клеток Лангерганса, дебютировавшего в детском возрасте (343) – Глеб Бронин, Роман Мирошкин, Евгений Безунов, Елизавета Миронова, Елена Фисюн, Юлия Пашко, Булат Курманов, Елена Промыслова, Людмила Сидоренко, Александр Карелин, Владимир Касаткин, Николай Володин (Россия)
15.25 – 15.35 Административные аспекты исследования LCN-IV – Эльфрид Тием (Австрия)
15.35 – 15.45 Высокий уровень микроРНК-196b у впервые выявленного у детей ОМЛ определяет неблагоприятный исход (262) – Ли-хуа Цу, Тин Янь, Шаоянь Ху (Китай)
15.45 – 16.00 Обсуждение

КРАСНЫЙ ЗАЛ

14.30 – 16.00 Параллельная сессия: Солидные опухоли 1

Председатели: Торстен Симон, Денис Качанов

14.30 – 14.40 Лечение опухолей яичников у детей – Тезер Кутлук (Турция)
14.40 – 14.50 Лечение нейробластомы высокого риска: опыт Российского федерального центра (251) – Денис Качанов, Татьяна Шаманская, Евгений Андреев, Сергей Талыпов, Римма Хисматулина, Денис Шевцов, Елена Скоробогатова, Кирилл Киргизов, Лилия Хачатрян, Виталий Рошин, Юлия Ольшанская, Анна Казакова, Елена Осипова, Елена Райкина, Елена Феоктистова, Алексей Щербаков, Галина Терещенко, Алексей Нечеснюк, Николай Грачёв, Михаил Масчан, Юрий Ликарь, Светлана Варфоломеева (Россия)
14.50 – 15.00 Результаты терапии детей с нейробластомой промежуточной группы риска: опыт онкологического центра третьей линии помощи в Индии (226) – Моника Багат, Сажид С Куреши (Индия)
15.00 – 15.10 Нейробластома с бессимптомным эпидуральным распространением: увеличение продолжительности жизни в рамках паллиативной помощи (241) – Исаранг (Тайланд)
15.10 – 15.20 Экспрессия CD133, CD24 при нейробластоме и её прогностическое значение (122) – Тиен Джао (Китай)
15.20 – 15.30 Результат терапии опухолей костей у детей – Мигдалия Перес (Куба)
15.30 – 15.40 Результаты комбинированной терапии гепатобластомы: наш опыт в условиях страны с ограниченными ресурсами (137) – Атикур Раман, Мехназ Актер, Момена Бегум, Чоудхури Шамсул, Хок Кибриа, Афикул Ислам (Бангладеш)

15.40 – 15.50 Поведение мягкотканых сарком у детей: Кубинский опыт – Эразмо Гомес Кабрера (Куба)
15.50 – 16.00 Обсуждение

16.30 – 18.30 Пленарная сессия: Острый миелоидный лейкоз/Трансплантация гемопоэтических стволовых

Председатели: Джеффри Рубнитц, Борис Афанасьев, Алексей Масчан

16.30 – 16.50 Современные подходы при терапии ОМЛ – Джеффри Рубнитц (США)

16.50 – 17.10 Современные подходы при ТГСК у детей – Алехандро Мадригал (Великобритания)

17.10 – 17.30 Терапия ОМЛ: Азиатская точка зрения – Дайсуке Томидзава (Япония)

17.30 – 17.50 Выбор доноров для ТГСК и результаты этого выбора – Борис Афанасьев (Россия)

17.50 – 18.10 ТГСК при ОМЛ у детей : новые подходы – Михаил Масчан, Лариса Шелихова, Алексей Масчан (Россия)

18.10 – 18.30 Обсуждение

День 2 – 27 мая (пятница)				
Время	Большой зал	Красный зал	Бежевый зал	Зеленый зал
8.00 – 9.45	Пленарная сессия: Солидные опухоли 			Конференция ССИ
9.45 – 10.00	Перерыв			
10.00 – 11.30	Параллельная сессия: солидные опухоли 2	Параллельная сессия: Регистры для доноров костного мозга «Европа-Азия-Америка»/ТГСК	Программа для среднего медицинского персонала	Конференция ССИ
11.30 – 12.30	Ланч			
12.30 – 14.00	Параллельная сессия: Лимфомы	Параллельная сессия: гематология незлокачественных болезней	Программа для среднего медицинского персонала	Конференция ССИ
14.00 – 14.30	Перерыв			
14.30 – 16.00	Plenary Session: Опухоли ЦНС 		Программа для среднего медицинского персонала	Конференция ССИ
16.00 – 16.30	Кофе брейк			
16.30 – 18.00	Параллельная сессия: Сопроводительная терапия/инфекционный контроль	Параллельная сессия: хирургия 2	Программа для среднего медицинского персонала	Конференция ССИ
19.00 – 21.00	Гала-ужин (требуется билет)			

Май 27 2016

БОЛЬШОЙ ЗАЛ

8.00 – 9.45 Пленарная сессия: Солидные опухоли

Председатели: Акира Накагавара, Карлос Родригез-Галиндо

8.00 – 8.20 Современные стратегии лечения нейробластом в Азии – Акира Накагавара (Япония)

8.20 – 8.40 Новые подходы в диагностике и лечении сарком – Карлос Родригез-Галиндо (США)

8.40 – 9.00 Терапевтические опции в лечении нейробластом – персонализированная терапия – Торстен Симон (Германия)

9.00 – 9.20 Неврологические признаки нейробластомы – Кевин Ростаззи (Германия)

9.20 – 9.40 Актуальные точки воздействия при нейробластоме – Константин Добренков (США)

9.40 – 9.45 Дискуссия

БОЛЬШОЙ ЗАЛ

10.00 – 11.30 Параллельная сессия: Солидные опухоли 2

Председатели: Пурна Куркуре, Светлана Варфоломеева, Владимир Поляков

10.00 – 10.10 Интраартериальная и антивитреальная химиотерапия при комбинированном лечении детей из группы C и D с внутриглазными ретинобластомами (201) – Татьяна Ушакова, Ольга Горовцова, Леонид Мартынов, Нун Матинян, Игорь Трофимов, Андрей Яровой, Ольга Кривовяз, Светлана Саакян, Ольга Иванова, Борис Долгушин, Владимир Поляков (Россия)

10.10 – 10.20 Неоадъювантная транскатетерная артериальная химиоэмболизация в комбинации с системной химиотерапией для лечения светлоклеточной саркомы почки (266) – Минью Ли, Джинью Ванг, Даксинг Танг, Шан Ксю, Джунквинг Мао, Кан Лай, Квинг Шу (Китай)

10.20 – 10.30 Опухоли мягких тканей детей не рабдомиосаркомы у детей: характер и прогноз (340) – Мохамед Фавзи Хасан (Египет)

10.30 – 10.40 Десмопластическая опухоль из мелких круглых клеток у детей и подростков: опыт исследования в одном центре (382) – Джунг Юн Чой, Хьюнг Джин Ли, Че Ру Хонг, Кьюнг Таек Хонг, Хьюнг Джин Канг, Кьюнг Дук Парк, Хи Юнг Шин (Южная Корея)

10.40 – 10.50 Лечение опухоли Вильмса: опыт одного центра (355) – Людмила Шац, Маргарита Белогурова (Россия)

10.50 – 11.00 Пятилетний опыт лечения опухоли Вильмса: где мы находимся и перспективы дальнейшего развития в стране (330) – Саадиа Анвар, Махвиш Файзан, Сафия Хан, Агха Шаббир Али, Ахсан Вахид Ратхор, Алиа Ахмад, Мари Тадж (Пакистан)

11.00 – 11.10 Моноклональные антитела и вакцины для лечения рака в педиатрической практике: новые подходы в иммунотерапии и разработки биотехнологий на Кубе – Джизелль Суарез Мартинез (Куба)

11.10 – 11.30 Дискуссия

КРАСНЫЙ ЗАЛ

10.00 – 11.30 Параллельная сессия: Регистры для доноров костного мозга «Европа-Азия-Америка»/HSCT

Председатели: Сузанна Морш, Кирилл Киргизов

10.00 – 10.15 Европейский опыт в поиске доноров костного мозга – Сузанна Морш (Германия)

10.15 – 10.30 Национальная программа донорства костного мозга (NMDP): опыт в поиске доноров и организации регистра – Майкл Бу (США)

10.30 – 10.45 Регистры доноров – опыт в России – Александр Алянский (Россия)

10.45 – 10.55 Выживаемость и лечение детей с острой РТПХ: восьмилетний опыт одного центра (225) – Андрей Козлов, Татьяна Быкова, Юлия Федюкова, Максим Кучер, Елена Морозова, Елена Семенова, Анастасия Боровкова, Кирилл Екушов, Сергей Бондаренко, Ольга Слесарчук, Ирина Кулагина, Бабаенко Елена, Александр Алянский, Мария Эстрина, Людмила Зубаровская, Борис Афанасьев (Россия)

10.55 – 11.05 Опыт высокодозной химиотерапии и трансплантации аутологичных гематопозитических стволовых клеток у детей с рабдомиосаркомой группы высокого риска (094) – Джу Юн Лим, Сенг Мин Хан, Вон Ки Ан, Джунг Ву Хан, Мун Куй Ким, Чул Джу Лью (Южная Корея)

11.05 – 11.15 Функциональная активность тромбоцитов и генерация тромбина в пространстве при трансфузии тромбоконцентрата у детей после трансплантации гематопозитических стволовых клеток (195) – Екатерина Кольцова, Анна Баландина, Ирина демина, Светлана Радыгина, Фазли Атауллаханов, Дмитрий Балашов, Михаил Пантелеев (Россия)

11.15 – 11.30 Дискуссия

БОЛЬШОЙ ЗАЛ

12.30 – 14.00 Параллельная сессия: Лимфомы

Председатели: Ильске Охлиес, Маргарита Белогурова

12.30 – 12.45 Новые технологии в диагностике лимфом – Ильске Охлиес (Германия)

12.45 – 13.00 Лимфомы у детей – Еичи Ишии (Япония)

13.00 – 13.15 Мультицентровая коллаборация для лечения лимфом у детей: отчет группы «СССГ Lymphoma Study Group» – Юиджин Гао (Китай)

13.15 – 13.25 Опыт лечения по протоколу с редуцированной интенсивностью – Елена Самочатова, Наталия Мякова (Россия)

13.25 – 13.35 Клинический профиль и прогностические факторы у детей со спорадической лимфомой Беркитта: опыт в Индии (290) – Смитха Хв, Нита Радхакришнан, Вероник Динанд, Анупам Сачдева (Индия)

13.35 – 13.45 Стратегия лечения детей с рецидивами/рефрактерными лимфомами Ходжкина (302) – Наталия Куличкина, Елена Беляева, Георгий Менткевич, Александр Попа (Россия)

13.45 – 14.00 Обсуждение

КРАСНЫЙ ЗАЛ

12.30 – 14.00 Параллельная сессия: «Незлокачественная гематология»

Председатели: Джавид Газиев, Анна Щербина

12.30 – 12.45 Опции лечения талассемии – Джавид Газиев (Италия)

12.45 – 13.00 Современные подходы к лечению апластической анемии у детей – Галина Новичкова (Россия)

13.00 – 13.15 Перспективы использования альтернативных доноров ГСК для детей с тяжелой апластической анемией – Цзин Чен (Китай)

13.15 – 13.30 Нейтропенические синдромы: современные стратегии диагностики и лечения – Анна Щербина (Россия)

13.30 – 13.40 Концентрация сывороточного интерлейкина-10 у детей с иммунной тромбоцитопенией и ее роль в прогнозировании течения заболевания – проспективное контролируемое исследование (245) – Винод Гунасекаран, Нита Радхакришнан, Вероника Динанд, Анупам Сачдева (Индия)

13.40 – 13.50 ТГСК для пациентов с незлокачественными заболеваниями – Дмитрий Балашов (Россия)

13.50 – 14.00 Фенотипическая вариабельность ELANE-ассоциированных нейтропений вследствие мутации остатка аминокислоты Ala57 (358) – Чанг-Хун Пак, Сильвия Пак, Йей-Чжин Ким, Сан-Хи Ким, Хи-Чжин Ким (Южная Корея)

БОЛЬШОЙ ЗАЛ

14.30 – 16.00 Пленарная сессия: «Опухоли ЦНС»

Председатели: Майкл Кам, Пабло Эрнайис

14.30 – 14.50 Низкозлокачественные глиомы и современная стратегия подходов диагностики и лечения – Пабло Эрнайис (Германия)

14.50 – 15.10 Герминогенноклеточные опухоли ЦНС – Майкл Кам (Гонконг SAR)

15.10 – 15.25 Эпендимома: мультидисциплинарная стратегия лечения – Кейта Терашима (Япония)

15.25 – 15.35 Нимотузумаб – новое анти-EGFR моноклональное антитело в лечении опухолей головного мозга у детей. Каковы возможности? – Жизель Саурес Мартинес (Куба)

15.35 – 15.45 Обзор лечения и исходов низкозлокачественных глиом головного мозга и мозжечка у детей (276) – Годфри Чи-Фунг Чан, Мэттью Минг-Конг Шинг, Кай-Он Чанг, Дэnnис Так-Ной Ку, Алвин Сиу-Чеунг Линг, Энтони Пак-Йин Лиу (Гонконг SAR)

15.45 – 15.55 Предварительные результаты лечения по протоколу HIT-MED-Study Guideline 2014 российской когорты пациентов (298) – Элла Кумирова, Сергей Озеров, Людмила Папуша, Екатерина Сальникова, Ирина Бородина, Алексей Самарин, Виктория Емцова, Анастасия Эктова, Алексей Кисляков, Марина Рыжова, Агнесса Панферова, Алексей Нечеснюк, Дарья Кобызева, Анастасия Усычкина, Антон Артемов, Людмила Земцова, Анна

Казакова, Светлана Хомякова, Мария Дубровина, Алексей Пшонкин, Марина Тихонова, Ален Спиринов, Сергей Горелышев, Егор Шориков, Инна Гербек, Александр Шапочник, Маргарита Белогурова, Галина Новичкова, Александр Карачунский, Эндже Валиахметова, Михаил Андрианов, Галина Терещенко (Россия)

15.55 – 16.00 Обсуждение

БОЛЬШОЙ ЗАЛ

16.30 – 18.00 Параллельная сессия: «Поддерживающая терапия/Инфекционный контроль»

Председатели: Галина Новичкова, Закия Ал ламки

16.30 – 16.40 Положительное влияние протоколов эмпирической противомикробной терапии на индекс лекарственной резистентности и фармакоэкономику (308) – Валентина Пирумова, Галина Солопова (Россия)

16.40 – 16.50 Прогнозирование риска фебрильной нейтропении у детей с острым лимфобластным лейкозом (269) - Луфтор Рахман Молла, Чоудхури Якуб Джамал, Момена Бегум, Мехназ Актер, Бани Ямин, Танвир Ахаммед, Резанур Рахман, Заннат Ара, Расел Сиддик (Бангладеш)

16.50 – 17.00 Инвазивные грибковые инфекции после аллогенной трансплантации гемопоэтических стволовых клеток у подростков и молодых взрослых (227) – Марина Попова, Алиса Волкова, Оксана Айзсилникс, Ольга Пинегина, Светлана Игнатьева, Кирилл Екушев, Ольга Слесарчук, Мария Владовская, Людмила Зубаровская, Николай Климов, Борис Афанасьев (Россия)

17.00 – 17.10 Частота и клинический спектр резистентных бактериальных инфекций и ассоциированной смертности в детской онкогематологии: опыт специализированного центра в Южной Индии (314) – Атиш Нараянрао Бакане, Ревати Р. Радж, Сриджит Р. Куруп, Рамия С. Уппулури, Дивия С. Суббуредж (Индия)

17.10 – 17.20 Результаты серологического и бактериологического исследований бронхоальвеолярного лаважа на предмет грибковых инфекций у иммунокомпрометированных пациентов (286) – Святлана Кандаурова, Ольга Алейникова, Ирена Лукьяненко (Беларусь)

17.20 – 17.30 Оценка индуцированных химиотерапией мукозитов ротовой полости в детском онкологическом центре (363) – Сара Мохамед Абдельсами, Мохамед Абдельрахман, Доа Абдельмеджид (Египет)

17.30 – 17.40 Установка резервуара Оммайя в узкие и щелевидные желудочки с использованием нейронавигационной системы (127) – Сергей Озеров, Алексей Самарин, Андрей Мельников, Элла Кумирова (Россия)

17.40 – 18.00 Обсуждение

КРАСНЫЙ ЗАЛ

16.30 – 18.00 Параллельная сессия: «Хирургия 2»

Председатели: Девендра Гупта, Александр Разумовский

16.30 – 16.50 Роль лапароскопической хирургии в лечении онкологических пациентов детского возраста – Захариас Захариоу (Кипр)

16.50 – 17.10 Международное сотрудничество в детской онкологической хирургии – Чан Хон Чуи (Сингапур)




17.10 – 17.20 Современная стратегия детской торако-абдоминальной хирургии – Андрей Рябов (Россия)

17.20 – 17.30 Текущие стратегии в хирургии нейробластомы – Акихиро Йонеда (Япония)

17.30 – 17.40 Анализ результатов эндопротезирования у детей с саркомами костей: Восточно-Европейская группа по изучению сарком (404) – Дмитрий Нисиченко, Аслан Дзампаев, Максим Кубиров, Денис Хестанов, Мамед Алиев (Россия)

17.40 – 17.50 Кризис детской онкологии: вызов на битву! – Шилпа Шарма, Девендра Гупта (Индия)

17.50 – 18.00 Обсуждение

День 3 – 28 мая (Суббота)				
Время	Большой зал	Красный зал	Бежевый зал	Зеленый зал
8.00 – 10.00	Пленарная сессия: Поздние эффекты. Выжившие. 			
10.00 – 10.30	Перерыв			
10.30 – 11.30	Устные презентации лучших постерных докладов			
11.30 – 12.00	Кофе-брейк			
12.00 – 13.30	Параллельная сессия: Современная диагностика и терапевтические подходы	Параллельная сессия: Радиотерапия	Параллельная сессия: Психология и аспекты паллиативной помощи в детской онкологии	
13.30 – 14.00	Перерыв			
14.00 – 15.00	Пленарное заседание: Как улучшить результаты терапии? Подготовка резолуции Конгресса. 			
15.00 – 15.30	Перерыв			
15.30 – 16.00	Церемония закрытия 			
16.00 – 16.30	Заключительный прием			
16.30 – 17.30	Генеральная ассамблея SIOP Asia (по приглашению)			

28 Мая 2016

БОЛЬШОЙ ЗАЛ

8.00 – 10.00 Пленарная сессия: «Поздние эффекты. Выжившие.»

Председатели: Чи-Конг Ли, Бенсон Пау

СОВМЕСТНОЕ ЗАСЕДАНИЕ: присутствуют делегаты SIOP и CCI

Участники: врачи, медицинские сестры, члены CCI

8.00 – 8.10 Вступительное слово - Чи-Конг Ли, Бенсон Пау

8.10 – 8.30 Поздние эффекты у победивших рак детей - Мелисса Хадсон (США)

8.30 – 8.40 Психологические аспекты в детской онкологии - Марта Грутенхуис (Нидерланды)

8.40 – 8.50 Отказы от лечения: причины и решения - Бхарат Агарвал (Индия)

8.50 – 9.00 Поздние эффекты в детской онкологии – Пурна Куркуре (Индия)

9.10 – 9.20 Качество жизни у детей с онкогематологическими заболеваниями – Шуламит Крейтлер (Израиль)

9.20 – 9.30 Победившие рак: как мы можем помочь? - Пунам Багай (Индия)

9.30 – 9.40 Психология в детской гематологии-онкологии: современные аспекты - Алина Хаин (Россия)

9.40 – 10.00 Выступление выживших.

БОЛЬШОЙ ЗАЛ

10.30 – 11.30 Устные презентации лучших постерных докладов

Председатели: Чи-Конг Ли, Александр Румянцев, Светлана Варфоломеева

10.30 – 11.20 9 устных презентаций лучших постерных докладов (5 мин. каждый)

11.20 – 11.30 Обсуждение

БОЛЬШОЙ ЗАЛ

12.00 – 13.30 Параллельная сессия: «Современная диагностика и терапевтические подходы»

Председатели: Тезер Кутлук, Александр Румянцев

12.00 – 12.10 Обследование пациентов с детским раком в регионе Канто-Кошинетцу после формирования педиатрических онкологических профильных госпиталей в Японии (238) – Кимиказу Мацумото, Юки Юза, Хироаки Гото, Катсуюши Ко, Дайсуке Томизава, Такаши Канеко (Япония)

12.10 – 12.20 V(D)J рекомбинация эксцизионных колец как маркеры иммунной реконституции T- и B- клеток у пациентов с острым лимфобластным лейкозом (123) – Игорь Образцов, Мария Гордукова, Екатерина Цветкова, Елена Кононова, Иван Томилин, Андрей Продеус, Александр Румянцев (Россия)

12.20 – 12.30 Экспрессия Альфа 1 COL11A1 стромального коллагена 11 типа при нейробластоме (089) - Чи Бао Буй, Хьеу Ким Хюинх, Ми Диём Ву, Динь Кхай Труонг, Тан Сон Во (Вьетнам)

12.30 – 12.40 Связь между спонтанным апоптотическим индексом после лечения, апоптотическими белками в ответ на терапию преднизолоном, а также уровнем минимальной остаточной опухоли (MRD) после индукции у детей с острым лимфобластным лейкозом (063) – Бхатия Пратик, Сингх Анхита, Трехан Амита, Бансал Дипак, Бхатия Алька, Сингх Сачдева, Мэн Апдеш, Джайн Рича (Индия)

12.40 – 12.50 Редкие опухоли почек в педиатрии: сохраняйте настороженность. Опыт одной лаборатории (295) - Анна Митрофанова, Дмитрий Коновалов (Россия)

12.50 – 13.00 Прогностическое значение сегментных хромосомных изменений у пациентов с первичной и рецидивирующей нейробластомой (082) - Александр Друй, Егор Шориков, Григорий Цаур, Леонид Савельев, Лариса Фечина (Россия)

13.00 – 13.10 Эффективность использования циклоспорина при лечении новорожденных с T-клеточной подкожной панникулитоподобной лимфомой (099) – Мичихиро Яно, Мива Хебигучи, Коя Кодама, Цутому Такахашаши (Япония)

13.10 – 13.20 Тестирование когнитивных и эмоциональных нарушений поведения у детей с ОЛЛ (154) - Владимир Касаткин (Россия)

13.20 – 13.30 Обсуждение

КРАСНЫЙ ЗАЛ

12.00 – 13.30 Параллельная сессия: «Лучевая терапия»

Председатели: Хайдеюки Сакурай, Мивако Нозаки

12.00 – 12.15 Протонная лучевая терапия в детской онкологии в Японии - Хайдеюки Сакурай (Япония)

12.15 – 12.30 Роль лучевой терапии при опухоли почек у детей – Мивако Нозаки (Япония)

12.30 – 12.40 Первый опыт применения томотерапии для тотального облучения тела у детей в России (139) - Дарья Кобызева, Алексей Нечеснюк (Россия)

12.40 – 12.50 Эффективность применения стереотаксической лучевой терапии при рецидиве пиломиксоидной астроцитомы в продолговатом мозге у детей (169) – Тамами Яно, Мичихиро Яно, Мива Хебигучи, Коя Кодама, Цутому Такахашаши (Япония)

12.50 – 13.00 Роль адъювантной химиотерапии для лучевой терапии диффузно растущих опухолей ствола головного мозга у детей (148) - Олег Щербенко, Роман Пархоменко, Наталья Зелинская, Федор Антоненко (Россия)

- 13.00 – 13.10 Интерстициальная брахитерапия при саркомах мягких тканей у детей: Исход длительного заболевания и отдаленные последствия (292) - Сиддхартха Ласкар, Нехал Кханна, Аджай Пури, Саджид Куреши, Ашиш Гулия, Тушар Вора, Бхарат Рехи, Сима Медиа, Гириш Чиннасвами, Шашикант Ювекар, Субхаш Десаи, Йогеш Гхади (Индия)
- 13.10 – 13.20 Лучевая терапия и Нимотузумаб для лечения детей и подростков с глиомами ствола мозга: 5-летний опыт (378) – Мигдалия Перес, Хосе Алерт, Хесус Рено, Мариушка Фортеза (Куба)
- 13.20 – 13.30 Обсуждение

БЕЖЕВЫЙ ЗАЛ

12.00 – 13.30 Параллельная сессия: Психологические и паллиативные аспекты в детской онкологии

Председатели: Марта Грутенхуис, Алина Хаин

- 12.00 – 12.20 Несоответствия в спектре клинических исследований в области паллиативной помощи (352) – Кэтрин Лэм, Скотт Ховард (США)
- 12.20 – 12.30 Показатели паллиативной помощи в РФ детям с онкологическими заболеваниями (288) – Диана Невзорова, Елена Полевиченко, Людмила Кочеткова (Россия)
- 12.30 – 12.40 Пятно позора рака в развивающихся странах – Атиш Нараянрао Бакане, Рамия С. Уппулури, Дивия С. Суббурадх, Сриджит Р. Куруп, Ревати Р. Радж (Индия)
- 12.40 – 12.50 Исследование синдрома эмоционального выгорания у детских гематологов/онкологов (270) – Татьяна Степанова, Галина Трубникова, Ирина Балалаева, Наталия Юдина (Россия)
- 12.50 – 13.00 Репродуктивное поведение семей с детьми, перенесшими онкологическое заболевание (280) – Марина Гусева, Григорий Цейтлин, Анатолий Антонов (Россия)
- 13.00 – 13.10 Подгруппы детей в медицинских учреждениях в контексте взаимодействия с родительскими и общественными организациями (397) – Ирина Агеева-Подобед, Галина Киреева (Россия)
- 13.10 – 13.20 Социальная изоляция как долгосрочный психологический побочный эффект трансплантации костного мозга у детей (173) – Светлана Олешко, Ольга Черненко, Ольга Ушакова, Дмитрий Бакун, Юлия Федюкова, Анастасия Боровкова, Полина Кожокар, Олеся Паина, Кирилл Екушев, Людмила Зубаровская, Борис Афанасьев (Россия)
- 13.20 – 13.30 Обсуждение

БОЛЬШОЙ ЗАЛ

14.00 – 15.00 Пленарная сессия: Современная диагностика и терапевтические подходы

Председатели: Чи-Конг Ли, Александр Румянцев

Дискуссия:

- 14.00 – 14.05 Чи-Конг Ли
- 14.05 – 14.10 Александр Румянцев
- 14.10 – 14.15 Пол Роджерс
- 14.15 – 14.20 Тезер Кутлук
- 14.20 – 14.40 Открытая дискуссия
- 14.40 – 15.00 Выступление председателей

БОЛЬШОЙ ЗАЛ

15.30 – 16.00 Церемония закрытия

- 15.30 – 15.35 Заключительное слово – Чи-Конг Ли
- 15.35 – 15.40 Презентация Конгресса SIOP Asia 2017
- 15.40 – 15.45 Заключительное слово – Александр Румянцев
- 15.45 – 16.00 Концерт

**Программа для среднего медицинского персонала в рамках
10 Конгресса SIOP Asia
26-27 мая 2016 г.**

Ведущие школы: Линда Абрамовиц (США), Кристина Багготт (США), Рехана Пунджвани (Индия), Ольга Пименова (Россия)

Сестринский день 1 Четверг – Май 26

10.00 - 11.30	Приветствие/вступительное слово (15 минут) Глобальные тенденции: обзор деятельности и путей специализации для среднего медицинского персонала (75 минут)
11.30 - 12.00	Кофе-брейк
12.00 - 13.30	Симптоматическая помощь и паллиативный уход* (90 минут)
13.30 - 14.30	Ланч/постерная сессия
14.30 - 16.00	Симптоматическая помощь и паллиативный уход* (90 минут)
16.00 - 16.30	Перерыв
16.30 - 18.30	Инфекционный контроль (45 минут) Круглый стол: трансплантация гематопозитических стволовых клеток, нетрадиционная медицина, паллиативная помощь, образовательные программы для пациентов, проблемы при использовании химиотерапии

Сестринский день 2 Пятница – Май 27

10.00 - 11.30	Представление тезисов**
11.30 - 12.30	Ланч
12.30 - 14.00	Безопасное проведение химиотерапии (45 минут) Вопросы ведения ЦВК: позиция медицинской сестры (45 минут)
14.00 - 14.30	Перерыв
14.30 - 16.00	Новые данные по ведению пациентов после ТГСК
16.00 - 16.30	Перерыв
16.30 - 18.00	Комплексный подход к уходу за больными онкологическими заболеваниями детьми Вопросы и ответы Заключительное слово

* Представление академической информации и разбор клинических случаев

** Будут представлены 3 поданных тезиса:

10.00 - 10.30	Как организовать лучшую помощь медицинкой сестры по уходу за ЦВК (141) – Диля Биккулова (Россия)
10.30 - 10.50	Использование центрального венозного доступа для улучшения результатов лечения детей с помощью интенсивной химиотерапии (140) – Анна Петриченко, Ирина Логачева, Казбек Савлаев, Анжела Забродная (Россия)
10.50 - 11.10	Использование инновационного метода санитарного уничтожения хирургических инструментов (189) – Анна Петриченко, Ирина Логачева, Казбек Савлаев, Анжела Забродная (Россия)
11.10 - 11.30	Обсуждение

Программа 10-й Конференции CCI Азия

Участие в программе SIOP Asia - Среда, 25 мая	
16:00-18:30	Приветственное слово – Александр Румянцев (Россия) Речь представителя правительства РФ Приветствие Министра Здравоохранения России – Вероника Скворцова (Россия) Приветствие ВОЗ – Олег Честнов (Швейцария) Приветственная речь представителя правления SIOP– Паул Роджерс (Канада) Речь президента Азиатского подразделения SIOP – Чи-Конг Ли (Гонконг) Приветственная речь президента Всемирной лиги борьбы с раком (UICC) – Тезер Кутлук (Турция) Приветственная речь президента Международного общества родительских организаций (CCI) – Кармен Ауст (Филиппины) Слово выжившим пациентам Представление специального ролика – от ребенка ребенку Концерт певицы Варвары
18:30-20:30	Приветственный прием – коктейль возле большого зала
Программа CCI – День 1, Четверг, 26 мая – Зеленый Зал	
Церемония открытия CCI	
08:30-09:30	Приветственные обращения: Председатель организационного комитета CCI Asia, Ира Соелистио (Индонезия) Предсавитель ВОЗ Президент Конгресса SIOP Asia 2016 – Александр Румянцев (Россия) Президент SIOP Asia – Чи-Конг Ли (Гонконг) Президент UICC – Тезер Кутлук (Турция) Представление участников (парад флагов), президент CCI Азия – Бенсон Пау (Гонконг) Приветственное слово – Президент CCI, Кармен Ост (Филлипины) «Мы едины» - презентация ролика Международного дня детской онкологии-2016 Представление
09:30-09:45	Фото-сессия CCI
09:45-10:00	Кофе-брейк
10:00-11:30 Сессия 1: Улучшение доступности и безопасности специализированной помощи для детей с раком (Объединенная сессия ВОЗ-CCI)	
10:00-10:30	Лекция от представителя ВОЗ
10:30-11:15	Свободные презентации от членов CCI по 15 минут
11:15-11:30	Дискуссия
11:30-12:00	Кофе-брейк
12:00-13:30 Сессия 2: Детский рак в Азии	
12:00-13:30	Презентации стран по 15 минут (Центральная Азия, Восточная Азия, Северная Азия, Южная Азия, Юго-Восточная Азия, Западная Азия)
13:30-14:30	Ланч
14:30-17:30 Сессия 3: Приключения выживших: истории храбрости и надежды	
14:30-15:30	Доклады по 15-20 минут
15:30-16:00	Дискуссия: вызовы и перспективы
16:00-16:30	Кофе-брейк
16:30-17:30	Мастер-класс – новые перспективы, которые открывает Декларация, подписанная в Индонезии в 2012 г.
18:30-21:30	Встреча CCI и приветственный ужин

Программа ССИ- День 2, Пятница, 27 Мая – Зеленый зал	
08:30-09:45 Сессия 4: Паллиативная помощь и менеджмент боли	
08:30-09:30	Доклады по 15-20 минут
09:30-09:45	Клинка действия (Делимся вызовами, инновациями и практикой)
09:45-10:00	Кофе-брейк
10:00-11:30 Сессия 5: Построение альянса и совместных инициатив	
10:00-11:15	Доклады по 15-20 минут
11:15-11:30	Клинка действия (Делимся вызовами, инновациями и практикой)
11:30-12:30	Ланч
12:30-14:00 Сессия 6: Улучшение раннего выявления детского рака и мобилизация сил	
12:30-13:45	Доклады по 15-20 минут
13:45-14:00	Дискуссия
14:00-14:30	Кофе-брейк
14:30-16:00 Сессия 7: Свободные доклады	
14:30-16:00	Доклады по 15-20 минут
16:00-16:30	Кофе-брейк
16:30-17:30	Церемония закрытия ССИ
19:00-21:00	SIOP-ССИ Гала-ужин
Совместная программа SIOP-ССИ - Суббота, 28 мая – Большой зал	
08:00-10:00	Пленарная сессия: Поздние эффекты. Выжившие
10:00-10:30	Кофе-брейк
Продолжение программы SIOP	
10:30-11:30	Лучшие постерные доклады (опционально для членов ССИ)
11:30-12:00	Кофе-брейк
12:00-13:30	Участие в параллельной сессии: Аспекты психологии и паллиативной помощи в детской онкологии (опционально для членов ССИ)
15:30-16:00	Церемония закрытия SIOP Asia (опционально для членов ССИ)